

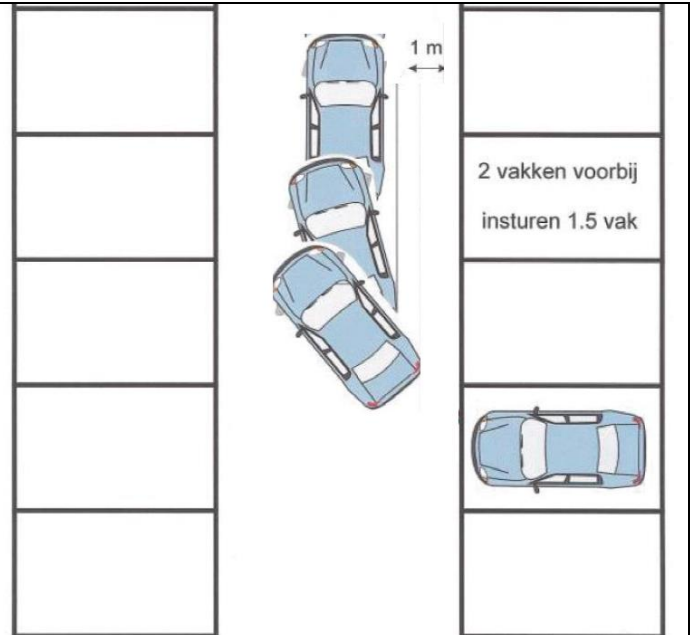
Plaats bepalen:

Zoek een parkeervak uit waar je wilt parkeren. Hierbij moet je je zelf vragen:

- kan ik hier parkeren? Is er geen obstakel? Past mijn auto erin?.
- Mag ik hier parkeren? Is het niet verboden te parkeren? (garage, in-/uitrit, bestemd voor invalide?)

SPIEGELEN

- Kijk binnenspiegel, Buitenspiegel rechts en over de schouder rechts
- Is het veilig geef richting naar rechts.
- Haal ca 15 m hiervoor de snelheid eruit en trap de koppeling in.



- Sturen Naar de rechterzijde van de rijbaan, +/- 1m tot 1.5m van de parkeervak . Rijdt 2 vakken verder na het vak waar je wilt parkeren (ter hoogte van de rode auto in de afbeelding hiernaast.

Stop waar het einde van de 2^e vak (van de rode auto) ter hoogte van je deurstelling)

- Met slippende koppeling achteruit rijden. (lage snelheid houden) (observeren blijven)

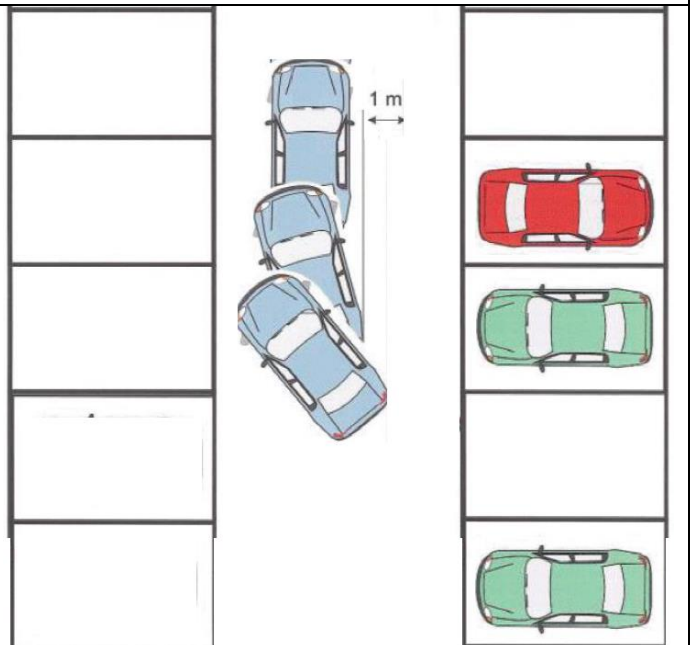
SPIEGELEN

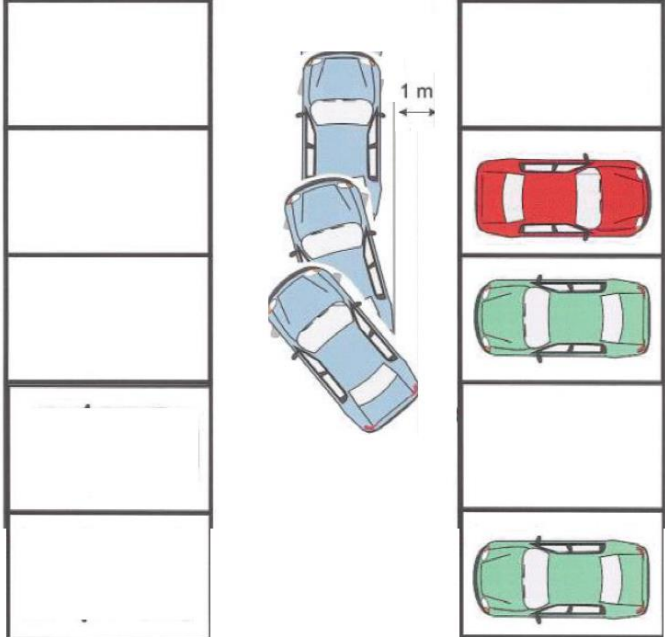
Blijf bewust rondom de auto te kijken en waarneem alle bewegende verkeersdeelnemers.

Kijk hierbij in:

Binnenspiegel, voor je uit, Buitenspiegels rechts en links , over je schouders rechts en links.

Rijd langzaam met de koppeling recht achteruit tot dat de lijn van eind 2^e vak (rode auto) ter hoogte is van de deurklink van je auto



<p>Insturen: Als de lijn van eind 2^e vak (rode auto) ter hoogte is van de deurklink van je auto moet je vlot alles insturen (richting de vak)</p> <p>SPIEGELEN RONDJE KIJKEN Binnenspiegel (BS) - Voor (VR) - Linker Buitenspiegel (LB) - Linker Schouder (LS) - Rechts (R) - Rechts Achter houdt andere verkeer in de gaten. En goed over de schouders kijken. Houd in buiten spiegels in de gaten dat je de twee groene auto's niet raakt</p>	
<p>Als de neus van de auto recht haaks op de weg staat zie afbeelding. mag je de stuur vlot recht zetten.</p> <p>Rijd verder naar de stoep toe</p> <p>Let op tijdens het rollen richting de stoep blijf de binnenspiegel in de gaten houden en de rem zachtjes indrukken om snel rollen tegen te houden.</p>	